

**ZARZĄDZENIE NR WO/118/23  
BURMISTRZA MIASTA ŚWIDWIN  
z dnia 6 lipca 2023 roku**

**w sprawie wyrażenia zgody na budowę przyłącza ciepłowniczego do projektowanego budynku SIM po terenie stanowiącym własność Miasta Świdwin**

Na podstawie art. 30 ust.2 pkt.3 ustawy z dnia 08 marca 1990 roku o samorządzie gminnym (Dz. U. z 2023 r. poz. 40 ze zm. ) zarządzam, co następuje:

**§1.** Wyrażam zgodę Miejskiej Energetyce Ciepłej Sp. z o.o. z siedzibą przy ul. Słowiańskiej 9 w Świdwinie na budowę przyłączy ciepłowniczych do budynku SIM na działce nr 8/11 obręb geodezyjny 011. Udzielam zgody na lokalizację projektowanego przyłącza ciepłowniczego w technologii preizolowanej na działkach niezabudowanych nr 19/20, 8/20, 8/18 położonych w obrębie geodezyjnym 011 będących własnością Miasta Świdwin zgodnie z załączonym projektem zagospodarowania terenu i trasą przyłącza.

**§2.** Po zakończeniu robót budowlanych plac budowy należy uporządkować a część działki wykorzystanej na potrzeby robót budowlanych przywrócić do stanu pierwotnego.

**§3.** Zarządzenie wchodzi w życie z dniem wydania.



BURMISTRZ MIASTA  
*Piotr Feliński*

M.E.C ŚWIDWIN		
Wpłynęło dnia 07.07.2023		
L.dz	Załącz.	Dział
1273		3






# PLAN SYTUACYJNY

Budowa przyłącza ciepłowniczego  
do proj. budynku wielorodzinnego na dz. nr8/11  
przy ul. Dobrej w Świdwinie  
skala 1:500

*Urządnowano bez uwag.*

KIEROWNIK WYDZIAŁU  
*E. Odziejewicz*  
*mgr Ewelina Nikiniermierz*  
**URZĄD MIASTA ŚWIDWIN**  
Wydział Przedsiębiorczości, Gospodarki Nieruchomościami  
i Planowania Przestrzennego  
Plac Konstytucji 3-go Maja 1  
78-300 Ś W I D W I N

## Legenda:

-  istn. sieć cieplna napowietrzna
-  proj. przyłącze ciepłone preizolowane
-  linie rozgraniczające tereny o różnym przeznaczeniu  
(jednostki elementarne miejscowego planu zagospodarowania terenu)
-  zakrzewienie do wycinki
-  granica działki
- zo1      zawór odcinający prefabrykowany
- zo2      proj. zawór odcinający prefabrykowany z podwójnym  
odpowietrzeniem w studzienc typu telekomunikacyjnego
- z         załamanie- kolano prefabrykowane

## PRACOWNIA PROJEKTOWA INŻYNIERII ŚRODOWISKA

Koszalin, ulica Podgórna 9/3  
tel. 094 348 60 80; 605 328 817  
email: elqii@op.pl

Nr rys.	1	Obiekt BUDOWA PRZYŁĄCZA CIEPŁOWNICZEGO		
Skala	1:500	Adres Świdwin, ul. Kombatantów Polskich-ul. Dobra		
		Inwestor MEC Świdwin		
		Temat Plan sytuacyjny		
proj.:	mgr inż. E. B. Klimek UAN/N/7210/315/86	specjalność instalacyjna w zakresie sieci ciepłych	06.2023	<i>[Signature]</i>
spr.:	mgr inż. J. Szymańska UAN/U/7342/297/94	specjalność instalacyjna w zakresie sieci ciepłych	06.2023	<i>[Signature]</i>
opr.:	mgr inż. M. Malinowska		06.2023	<i>[Signature]</i>